



Straßenverkehrsordnung

§ 9 Abbiegen, Wenden und Rückwärtsfahren

(5) Beim Abbiegen in ein Grundstück, beim Wenden und beim Rückwärtsfahren muss sich der Fahrzeugführer darüber hinaus so verhalten, dass eine Gefährdung anderer Verkehrsteilnehmer ausgeschlossen ist; **erforderlichenfalls hat er sich einweisen zu lassen.**

Einweiser ist, wer einem Fahrzeugführer bei Sichteinschränkung Zeichen für Fahrbewegungen gibt.



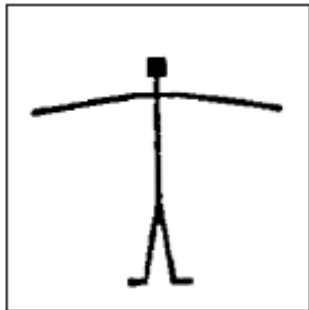
- 1. Einweiser müssen ausreichend Kenntnisse haben, um die Verkehrsvorgänge beurteilen zu können.**
- 2. Einweiser müssen sich gut erkennbar im Blickfeld des Fahrzeugführers aufhalten, Blickkontakt halten und den „toten“ Winkel hinter dem Fahrzeug einsehen können.**
- 3. Beim Einweisen müssen eindeutige Handsignale gegeben werden. Andere Tätigkeiten dürfen dabei nicht ausgeführt werden.**
- 4. Einweiser dürfen sich nicht zwischen Fahrzeug und Hindernissen aufhalten.
Hindernisse sind z.B. Gebäudeteile, andere Fahrzeuge, Gruben, Materialstapel oder Schränke.**

Handzeichen für allgemeine Hinweise



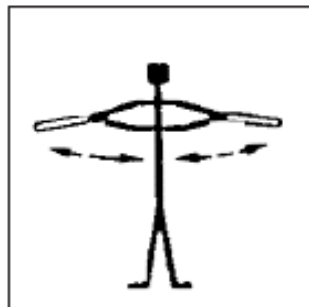
Achtung

Arm gestreckt mit nach vorn
gekehrter Handfläche
hochhalten



Halt

Beide Arme seitwärts
waagerecht ausgestreckt

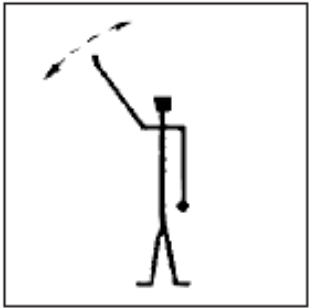


Halt - Gefahr

Beide Arme seitwärts
waagerecht ausstrecken und
abwechselnd anwinkeln
und strecken

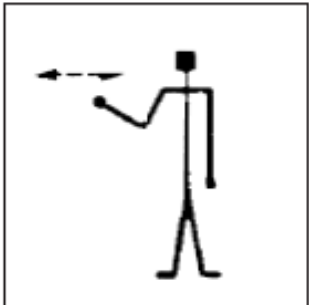


Handzeichen für Fahrbewegungen




Abfahren

Arm hochgestreckt mit nach vorn gekehrter Handfläche seitlich hin und her bewegen



Links fahren

Den der Bewegungsrichtung zugeordneten Arm anwinkeln und seitlich hin und her bewegen



Rechts fahren

Den der Bewegungsrichtung zugeordneten Arm anwinkeln und seitlich hin und her bewegen

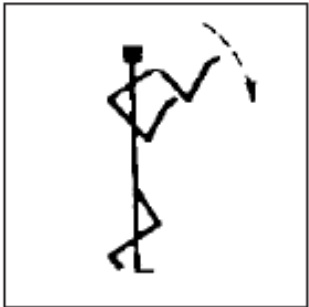


Handzeichen für Fahrbewegungen



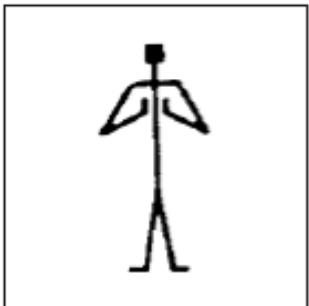
Herkommen

Mit beiden Armen mit zum Körper gerichteten Handflächen heranwinken



Entfernen

Mit beiden Armen mit vom Körper weggerichteten Handflächen wegwinken



Anzeige Abstandsverringderung

Beide Handflächen parallel dem Abstand entsprechend halten

