

# Taschenkarte/Karten Digitalfunk Ostholstein

Stand: 1.1.2018  
H.Wied OH


Erstellen einer Taschenkarte (und Karten alternativ als Kfz-Unterlagen oder Einsatzmappe)

## 1. DRUCKEN

Nur auf ein Blatt Papier beidseitig  
(Dicker als Normalpapier)


Möglichst auf wasserfestem  
Papier und wasserfeste Drucker-  
farbe (z.B. Farblaserdrucker)

### VORDERSEITE



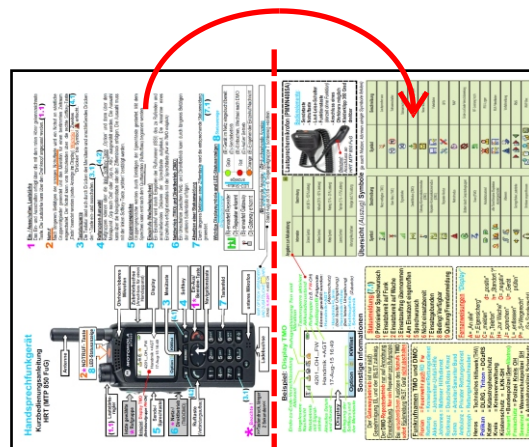
BEISPIEL: HANDFUNKGERÄT HRT

### RÜCKSEITE

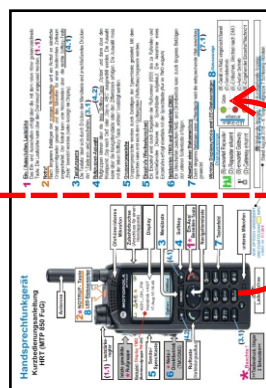


DIGITALFUNK OH TMO-  
UND DMO RUFGRUPPEN

## 2. FALTEN UND GLÄTTEN AUF DIN A 5




## 3. FALTEN UND GLÄTTEN AUF DIN A 6



## 4. FERTIGE TASCHEN- KARTE

KLAPPBAR VON  
DIN A6 BIS DIN A4




## ALTERNATIVE FÜR FUNKBANK:

In Klarsichthülle bzw. laminiert DIN A 4, doppelseitig  
(1x Digitalrufgruppen und 1x Funkgerät nach Bedarf)


(oder für Einsatzmappe, Klemmbrett  
Führungspersonal)

### ALS DIN A4 EINSATZUNTERLAGE

4 Blatt drucken und in eine DIN A3  
Klarsichtfolie (auf A4 Faltpapier) einbringen




TMO UND  
DMO  
RUF-  
GRUPPEN



HRT MTP 850



MRT MTM 800 E



MRT BEDIEN-  
HANDHÖRER

Auch vergrößern  
der Inhalte auf  
DIN A 4 doppel-  
seitig ist möglich  
z.B. Digitalfunk  
TMO und DMO  
Rufgruppen

(bessere lesbare  
Inhalte) auch  
falten auf  
DINA 5 ist möglich.

